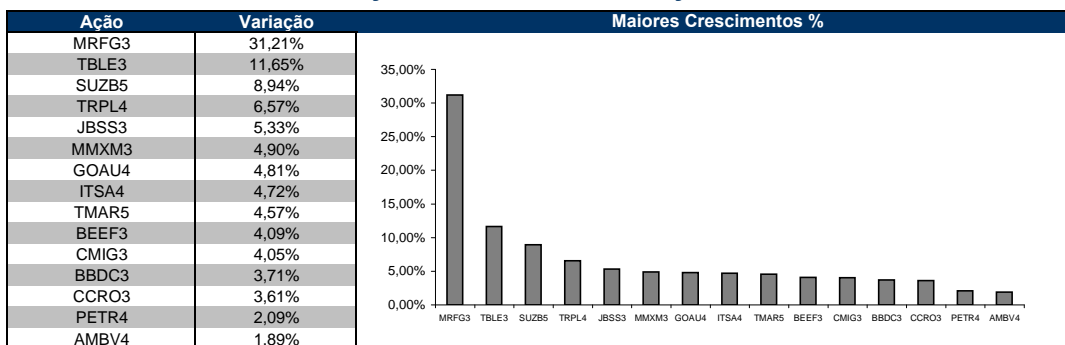


30 Maiores posições de Aluguel em Aberto - 01/09/2010

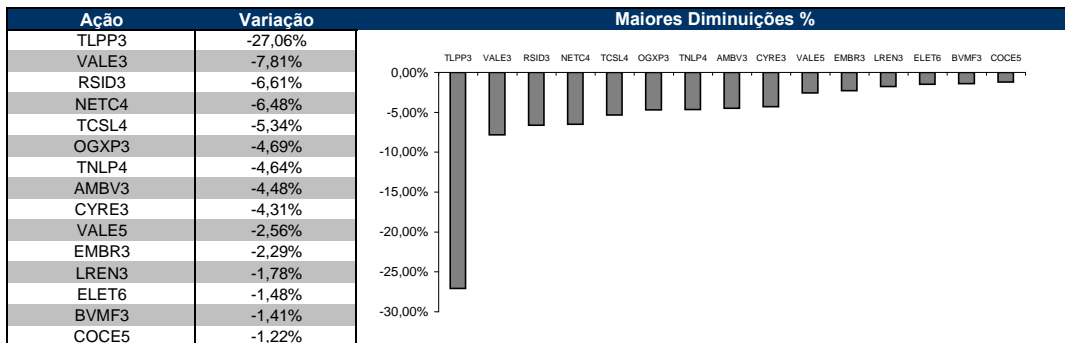
Empresa	Ação	Saldo em R\$	Empresa	Ação	Saldo em R\$
VALE	VALE5	2.333.824.036,68	AMBEV	AMBV4	336.592.194,95
PETROBRAS	PETR4	1.951.365.783,42	REDECARD	RDGD3	336.267.402,25
PETROBRAS	PETR3	1.300.339.154,08	VALE	VALE3	333.508.107,48
ITAUUNIBANCO	ITUB4	1.235.247.234,27	CYRELA REALT	CYRE3	328.050.016,56
BRADESCO	BBDC4	865.007.490,60	PDG REALT	PDGR3	320.051.665,92
OGX PETROLEO	OGXP3	814.563.481,68	CPFL ENERGIA	CPFE3	298.497.655,20
GERDAU	GGBR4	540.558.894,40	LOJAS AMERIC	LAME4	276.975.244,16
USIMINAS	USIM5	532.385.442,75	ISHARES BOVA	BOVA11	273.854.116,96
CEMIG	CMIG4	521.620.507,62	P.ACUCAR-CBD	PCAR5	247.005.578,40
BMFBOVESPA	BVMF3	513.186.939,00	ITAUSA	ITSA4	220.678.083,84
SANTANDER BR	SANB11	428.782.510,26	SID NACIONAL	CSNA3	219.392.616,27
CIELO	CIEL3	410.995.121,04	NATURA	NATU3	209.702.216,25
SOUZA CRUZ	CRUZ3	394.331.277,34	TELEMAR	TNLP4	199.875.962,90
LOJAS RENNER	LREN3	360.061.823,70	ELETROPAULO	ELPL6	170.673.079,48
BRASIL	BBAS3	353.104.518,75	FIBRIA	FIBR3	166.427.072,56

Fonte:CBLC

Maiores Variações % de Saldo em N° de Ações - 01/09/2010



Fonte:CBLC

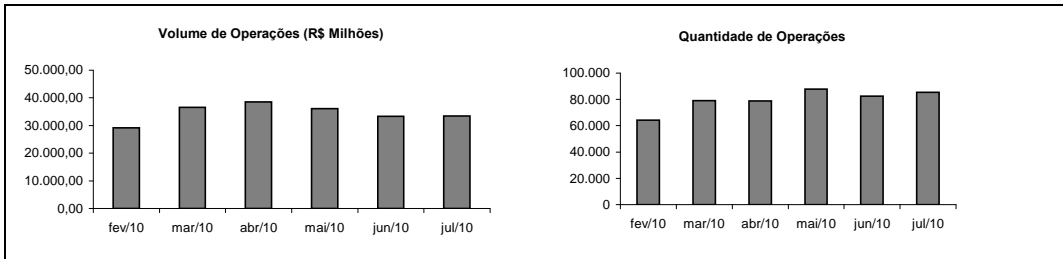


Fonte:CBLC

Saldo Total em Aberto do Pregão de 31/08/2010	20.257.006.266,51
Saldo Total em Aberto do Pregão de 01/09/2010	20.419.400.048,05
Variação %	0,8%

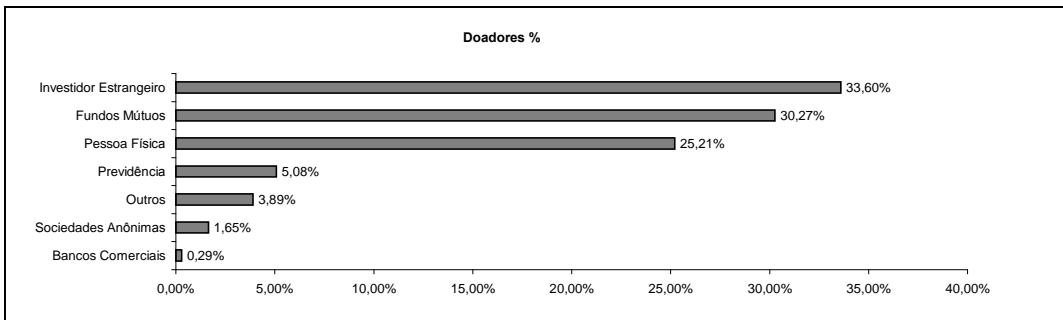
Fonte: CBLC

Volume e Quantidade de Operações de Fev/10 a Jul/10

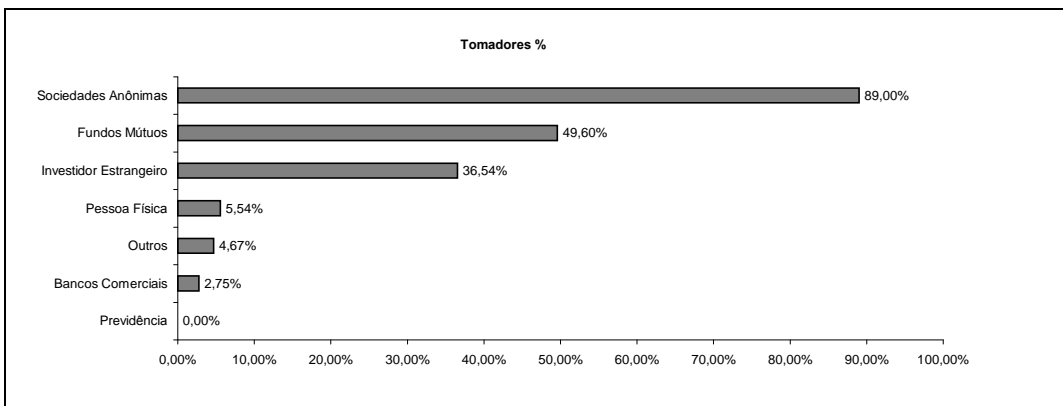


Fonte: CBLC

Participação dos Investidores no Mês de Jul/10

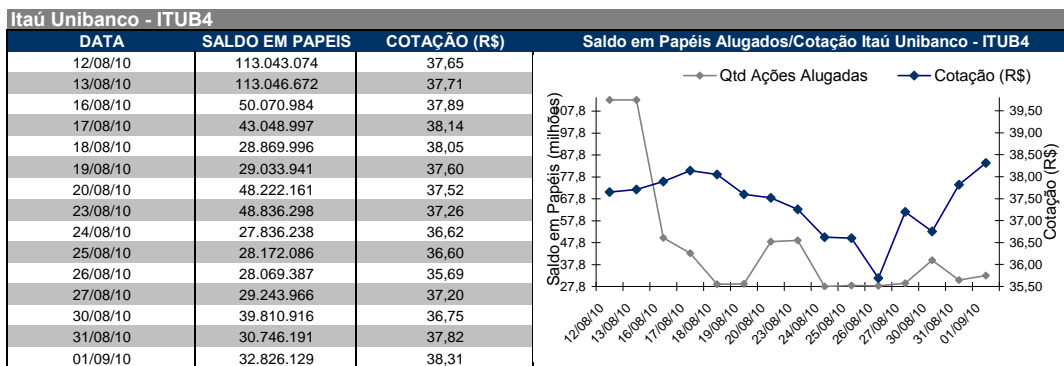
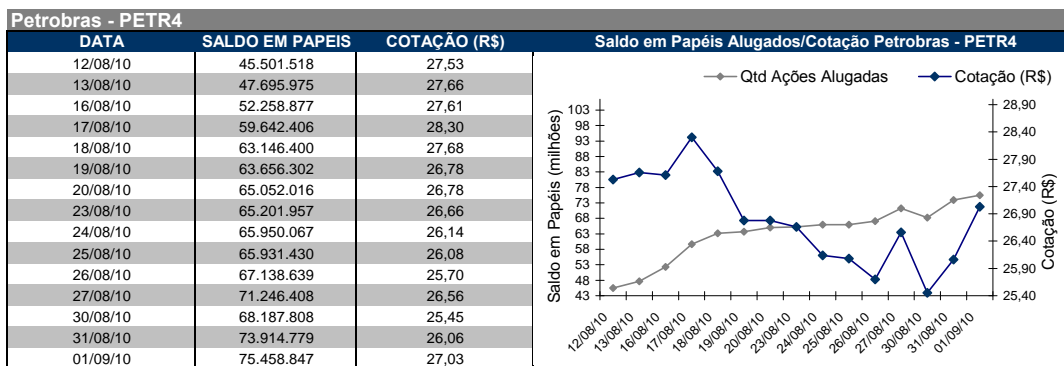
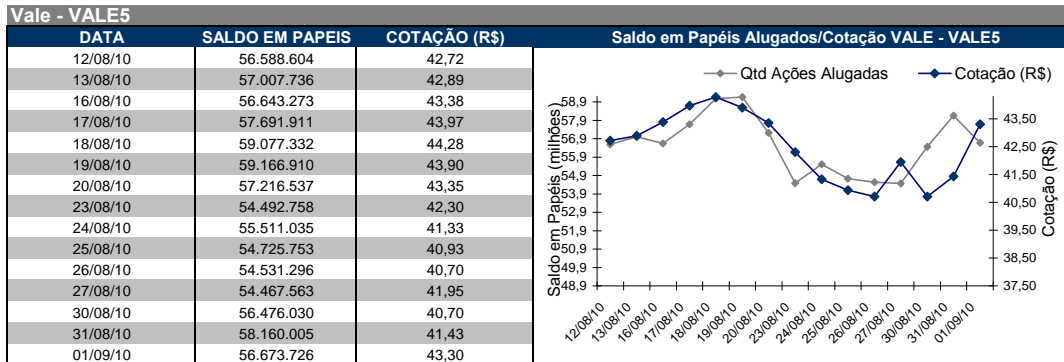


Fonte: CBLC

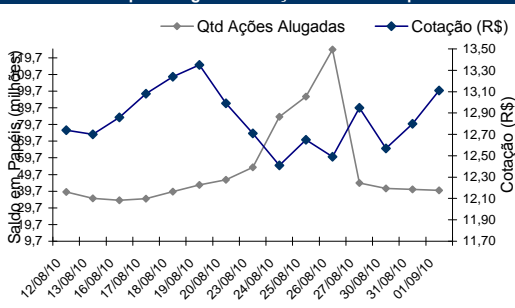


Fonte: CBLC

Os 9 Papéis com mais liquidez no Ibovespa - de 12/08/2010 a 01/09/2010

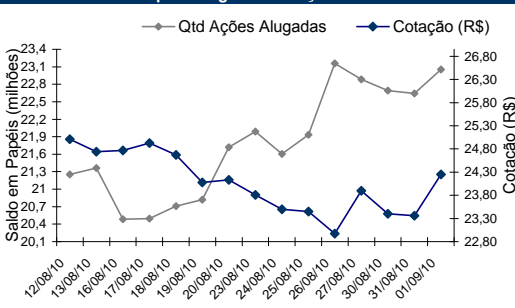


BM&FBovespa - BVMF3

DATA	SALDO EM PAPEIS	COTAÇÃO (R\$)	Saldo em Papéis Alugados/Cotação BM&FBovespa - BVMF3
12/08/10	39.187.383	12,74	
13/08/10	35.320.833	12,70	
16/08/10	34.262.791	12,86	
17/08/10	35.148.295	13,08	
18/08/10	39.356.598	13,24	
19/08/10	43.538.129	13,35	
20/08/10	46.465.954	12,99	
23/08/10	54.106.474	12,71	
24/08/10	84.329.199	12,41	
25/08/10	96.506.883	12,65	
26/08/10	124.587.979	12,49	
27/08/10	44.630.859	12,95	
30/08/10	41.269.816	12,57	
31/08/10	40.824.304	12,80	
01/09/10	40.249.956	13,11	

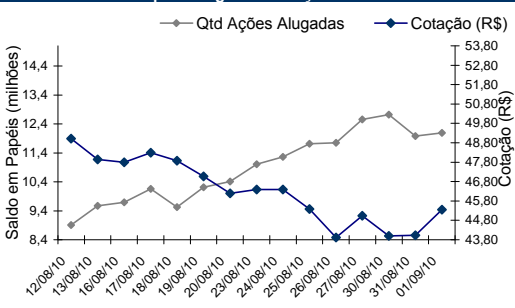
Fonte:CBLC

Gerdau - GGBR4

DATA	SALDO EM PAPEIS	COTAÇÃO (R\$)	Saldo em Papéis Alugados/Cotação Gerdau - GGBR4
12/08/10	21.251.779	25,01	
13/08/10	21.362.661	24,74	
16/08/10	20.483.403	24,77	
17/08/10	20.498.083	24,93	
18/08/10	20.710.181	24,67	
19/08/10	20.821.191	24,08	
20/08/10	21.720.935	24,13	
23/08/10	21.986.831	23,81	
24/08/10	21.607.071	23,50	
25/08/10	21.935.819	23,45	
26/08/10	23.155.870	22,97	
27/08/10	22.884.685	23,90	
30/08/10	22.693.691	23,40	
31/08/10	22.643.060	23,36	
01/09/10	23.051.552	24,25	

Fonte:CBLC

Usiminas - USIM5

DATA	SALDO EM PAPEIS	COTAÇÃO (R\$)	Saldo em Papéis Alugados/Cotação Usiminas - USIM5
12/08/10	8.908.670	49,02	
13/08/10	9.575.483	47,95	
16/08/10	9.698.713	47,80	
17/08/10	10.160.402	48,29	
18/08/10	9.532.177	47,88	
19/08/10	10.215.263	47,06	
20/08/10	10.416.577	46,20	
23/08/10	11.006.722	46,39	
24/08/10	11.265.918	46,39	
25/08/10	11.713.494	45,39	
26/08/10	11.750.669	43,91	
27/08/10	12.559.024	45,04	
30/08/10	12.723.866	44,00	
31/08/10	11.981.329	44,03	
01/09/10	12.091.425	45,35	

Fonte:CBLC

Vale - VALE3

DATA	SALDO EM PAPEIS	COTAÇÃO (R\$)	Saldo em Papéis Alugados/Cotação Vale - VALE3
12/08/10	5.968.778	48,72	
13/08/10	6.154.242	48,80	
16/08/10	6.164.001	49,44	
17/08/10	6.342.890	50,01	
18/08/10	6.198.031	50,35	
19/08/10	6.076.907	49,85	
20/08/10	5.995.862	49,24	
23/08/10	6.172.366	47,83	
24/08/10	6.609.125	46,80	
25/08/10	7.045.563	46,38	
26/08/10	6.991.271	45,86	
27/08/10	7.454.256	47,45	
30/08/10	7.817.115	46,20	
31/08/10	7.749.826	46,88	
01/09/10	7.144.561	49,05	

Fonte:CBLC

Bradesco - BBDC4

DATA	SALDO EM PAPEIS	COTAÇÃO (R\$)	Saldo em Papéis Alugados/Cotação Bradesco - BBDC4
12/08/10	31.103.745	31,00	
13/08/10	30.737.019	30,91	
16/08/10	30.348.968	31,28	
17/08/10	29.744.540	31,45	
18/08/10	28.229.041	31,80	
19/08/10	26.874.579	31,25	
20/08/10	26.783.624	31,15	
23/08/10	27.112.424	31,15	
24/08/10	26.819.735	30,45	
25/08/10	26.874.764	30,00	
26/08/10	27.475.278	29,55	
27/08/10	26.291.351	30,35	
30/08/10	28.385.029	29,65	
31/08/10	28.837.623	30,46	
01/09/10	28.548.102	31,54	

Fonte:CBLC

CSN - CSNA3

DATA	SALDO EM PAPEIS	COTAÇÃO (R\$)	Saldo em Papéis Alugados/Cotação CSN - CSNA3
12/08/10	7.348.455	29,06	
13/08/10	8.021.457	28,76	
16/08/10	8.042.094	29,09	
17/08/10	9.350.213	29,06	
18/08/10	9.158.505	28,84	
19/08/10	8.859.550	28,72	
20/08/10	9.448.520	28,36	
23/08/10	9.616.643	27,95	
24/08/10	9.339.815	27,85	
25/08/10	9.035.552	27,21	
26/08/10	9.225.298	26,90	
27/08/10	9.238.413	27,25	
30/08/10	8.722.961	26,98	
31/08/10	8.017.946	26,90	
01/09/10	8.134.691	28,10	

Fonte:CBLC

O presente relatório foi preparado pela Prosper Corretora e possui um caráter meramente informativo. Ele não deve ser entendido como uma oferta de compra ou venda de qualquer ativo ou valor mobiliário ou ainda como sugestão de posicionamento em qualquer mercado ou com quaisquer instrumentos financeiros. Apesar da Prosper Corretora ter todo o cuidado na coleta e análise das informações que deram origem ao relatório ela não garante a exatidão, confiabilidade ou atualização de quaisquer dados constantes do relatório não podendo ser responsabilizada por quaisquer erros advindos do seu uso. As eventuais opiniões ou conclusões constantes nesse relatório, não coincidem, necessariamente, com as opiniões da Prosper Corretora. Estas opiniões ou conclusões dependem, por vezes, de modelos de análise, que dependem de modelos baseados em hipóteses. Apesar do zelo na escolha e construção dos modelos para análise de informações na preparação deste relatório, a Prosper Corretora não garante a acurácia e qualidade dos resultados obtidos.