

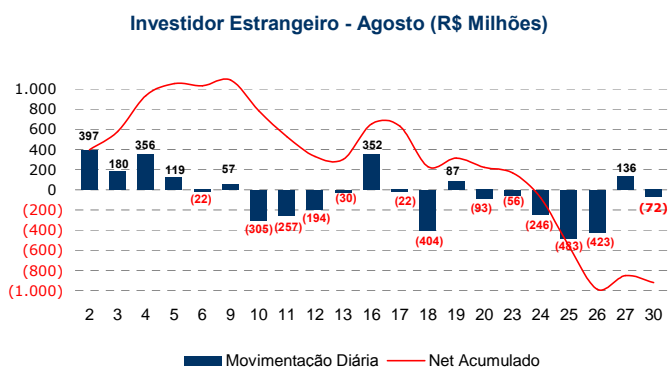


Participação dos Investidores na Bovespa

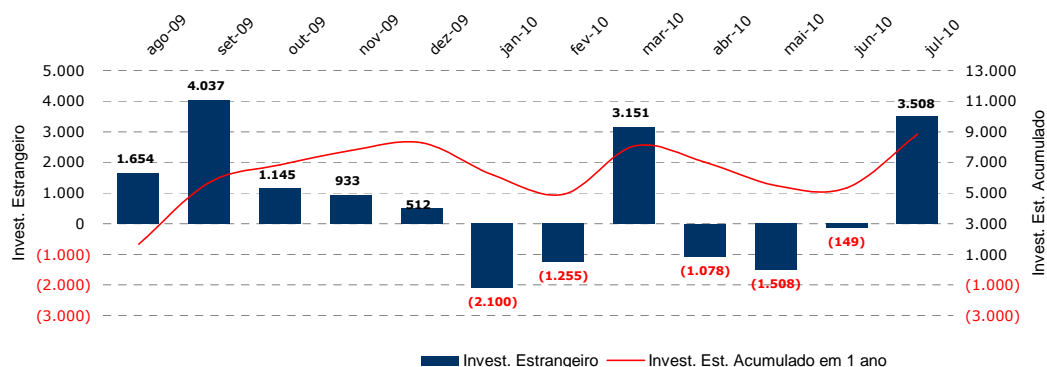
02/08/2010 a 30/08/2010

Agentes	Compras		Vendas		Net R\$ Milhões
	R\$ Milhões	Part.	R\$ Milhões	Part.	
Pessoa Física	32.758,93	13,99%	31.400,99	13,41%	1.358
Institucional	40.612,01	17,35%	41.277,71	17,63%	-666
Invest. Estrangeiro	32.009,08	13,67%	32.931,25	14,07%	-922
Empr. Priv./Publ.	2.351,74	1,00%	2.339,39	1,00%	12
Inst. Financeiras	9.218,78	3,94%	9.060,83	3,87%	158
Outros	104,06	0,04%	44,43	0,02%	60
<b>Total (Compras+Vendas)</b>	<b>234.109,20</b>				

Fonte: BM&FBOVESPA

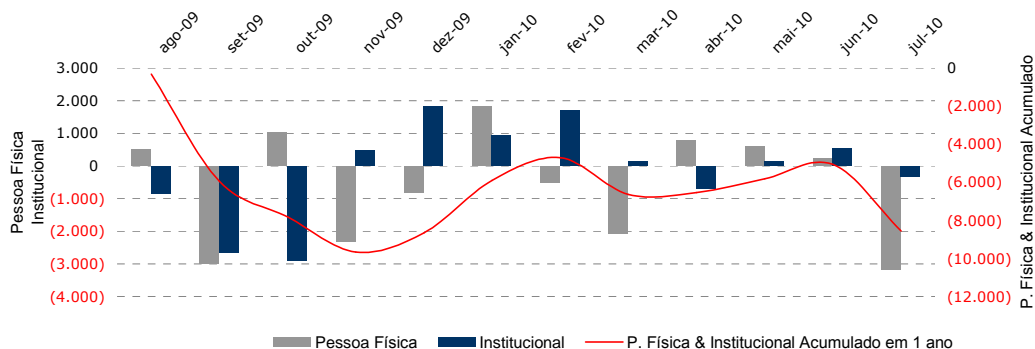


Investidor Estrangeiro (R\$ Milhões)



Fonte: BM&FBOVESPA

Pessoa Física & Institucional (R\$ Milhões)



Fonte: BM&FBOVESPA

O presente relatório foi preparado pela Prosper Corretora e possui um caráter meramente informativo. Ele não deve ser entendido como uma oferta de compra ou venda de qualquer ativo ou valor mobiliário ou ainda como sugestão de posicionamento em qualquer mercado ou com quaisquer instrumentos financeiros. Apesar da Prosper Corretora ter todo o cuidado na coleta e análise das informações que deram origem ao relatório ela não garante a exatidão, confiabilidade ou atualização de quaisquer dados constantes do relatório não podendo ser responsabilizada por quaisquer erros advindos do seu uso. As eventuais opiniões ou conclusões constantes nesse relatório, não coincidem, necessariamente, com as opiniões da Prosper Corretora. Estas opiniões ou conclusões dependem, por vezes, de modelos de análise, que dependem de modelos baseados em hipóteses. Apesar do zelo na escolha e construção de modelos para análise de informações na preparação deste relatório, a Prosper Corretora não garante a acurácia e qualidade dos resultados obtidos.