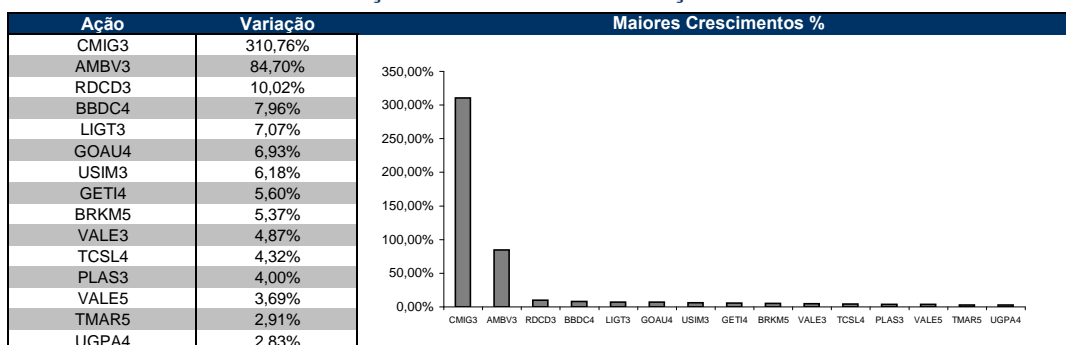


30 Maiores posições de Aluguel em Aberto - 30/08/2010

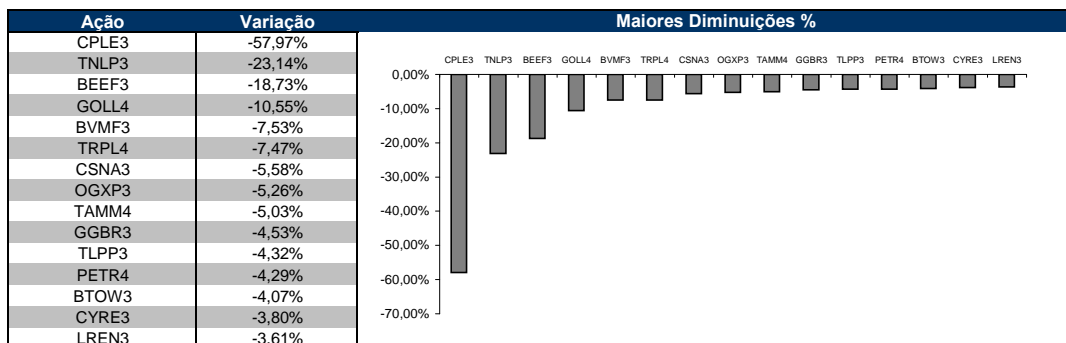
Empresa	Ação	Saldo em R\$	Empresa	Ação	Saldo em R\$
VALE	VALE5	2.342.625.724,40	CYRELA REALT	CYRE3	345.189.039,72
PETROBRAS	PETR4	1.783.111.179,20	REDECARD	RDGD3	331.304.019,90
ITAUUNIBANCO	ITUB4	1.455.487.088,96	PDG REALT	PDGR3	324.009.130,72
PETROBRAS	PETR3	1.284.175.395,72	BRASIL	BBAS3	316.913.828,20
BRADESCO	BBDC4	853.253.971,74	AMBEV	AMBV4	316.866.152,84
OGX PETROLEO	OGXP3	822.741.159,35	CPFL ENERGIA	CPFE3	307.336.130,20
USIMINAS	USIM5	566.466.514,32	ISHARES BOVA	BOVA11	282.490.342,40
GERDAU	GGBR4	535.798.044,51	LOJAS AMERIC	LAME4	264.628.422,68
BMFBOVESPA	BVMF3	528.253.644,80	SID NACIONAL	CSNA3	237.351.768,81
CEMIG	CMIG4	500.606.571,52	P.ACUCAR-CBD	PCAR5	232.033.228,05
CIELO	CIEL3	412.169.044,84	TELEMAR	TNLP4	211.159.723,11
SOUZA CRUZ	CRUZ3	389.627.685,98	NATURA	NATU3	208.947.568,83
SANTANDER BR	SANB11	378.594.332,01	ITAUSA	ITSA4	203.823.622,84
LOJAS RENNER	LREN3	356.335.669,44	FIBRIA	FIBR3	177.862.449,00
MRV	MRVE3	356.075.776,88	ELETROPAULO	ELPL6	166.100.073,60

Fonte:CBLC

Maiores Variações % de Saldo em N° de Ações - 30/08/2010



Fonte:CBLC

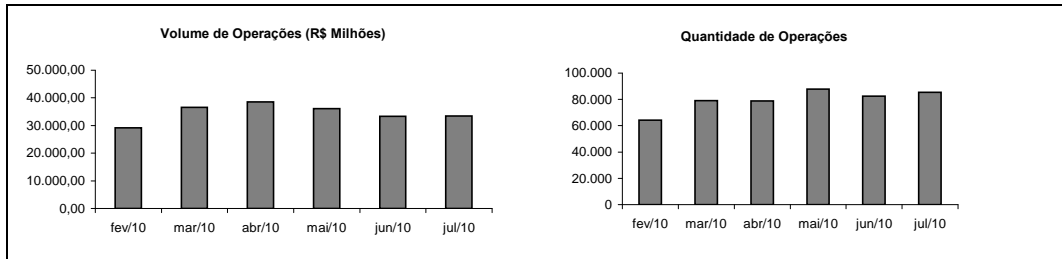


Fonte:CBLC

Saldo Total em Aberto do Pregão de 27/08/2010	19.802.885.312,77
Saldo Total em Aberto do Pregão de 30/08/2010	20.325.044.268,52
Variação %	2,6%

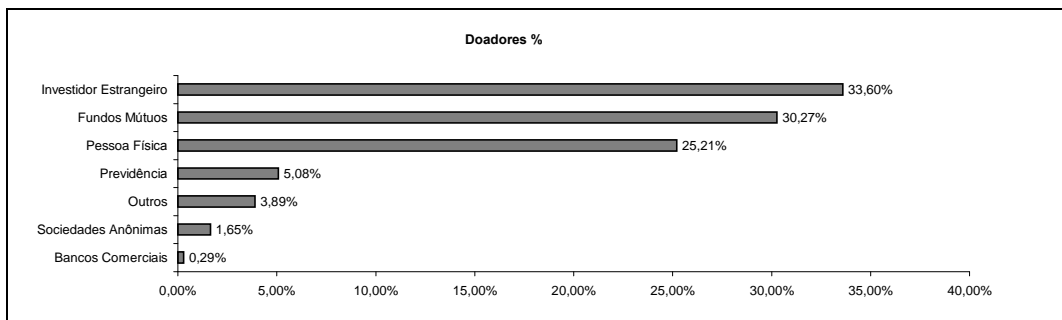
Fonte: CBLC

Volume e Quantidade de Operações de Fev/10 a Jul/10

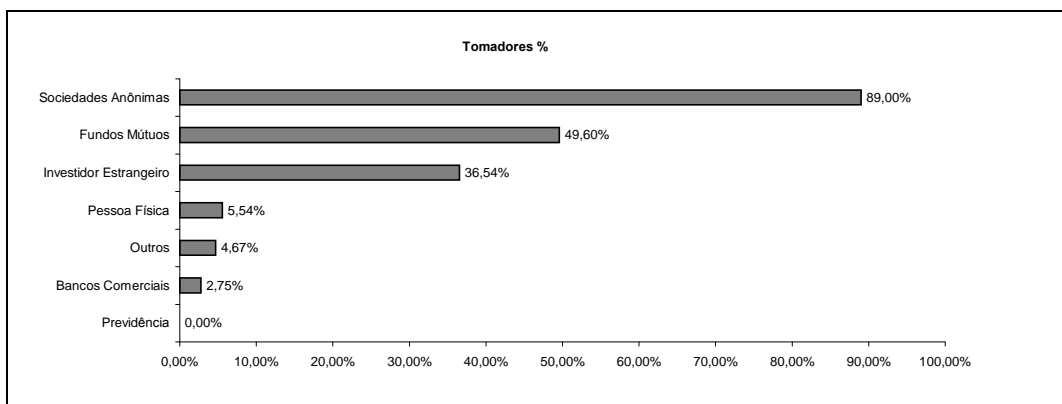


Fonte: CBLC

Participação dos Investidores no Mês de Jul/10

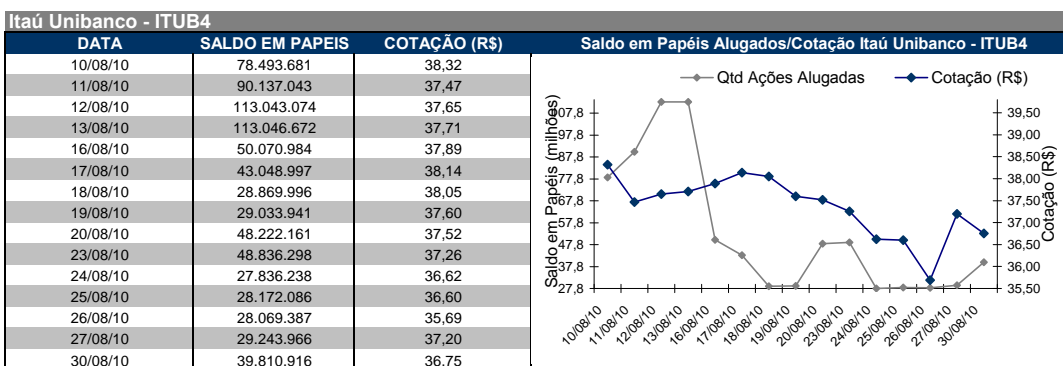
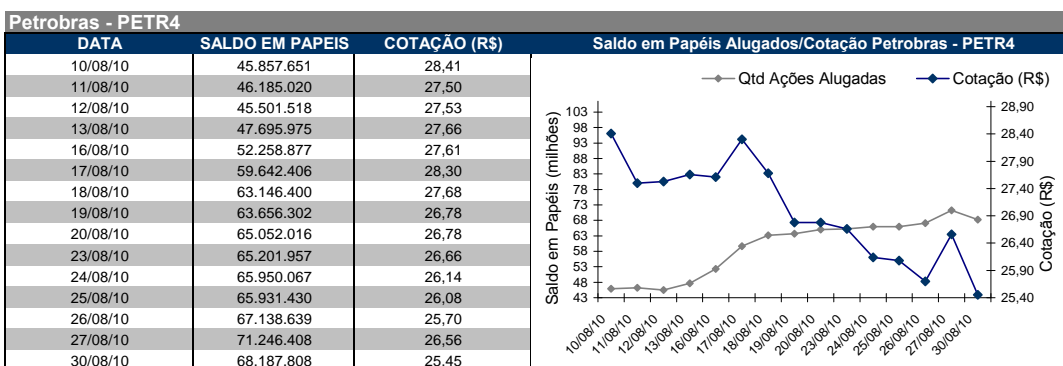
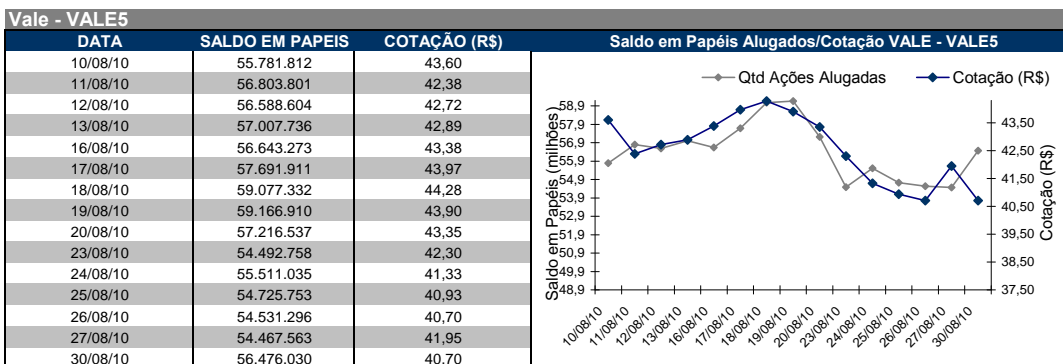


Fonte: CBLC



Fonte: CBLC

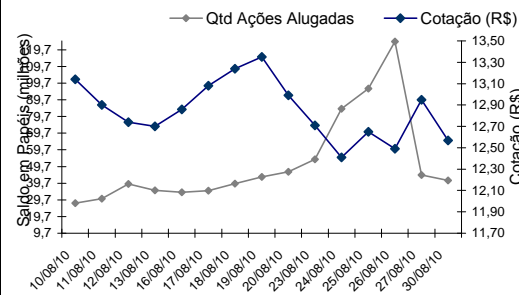
Os 9 Papéis com mais liquidez no Ibovespa - de 10/08/2010 a 30/08/2010



BM&FBovespa - BVMF3

DATA	SALDO EM PAPEIS	COTAÇÃO (R\$)	Saldo em Papéis Alugados/Cotação BM&FBovespa - BVMF3
10/08/10	27.826.865	13,14	
11/08/10	30.443.919	12,90	
12/08/10	39.187.383	12,74	
13/08/10	35.320.833	12,70	
16/08/10	34.262.791	12,86	
17/08/10	35.148.295	13,08	
18/08/10	39.356.598	13,24	
19/08/10	43.538.129	13,35	
20/08/10	46.465.954	12,99	
23/08/10	54.106.474	12,71	
24/08/10	84.329.199	12,41	
25/08/10	96.506.883	12,65	
26/08/10	124.587.979	12,49	
27/08/10	44.630.859	12,95	
30/08/10	41.269.816	12,57	

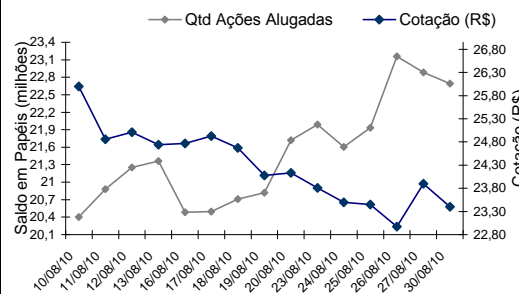
Fonte:CBL



Gerdau - GGBR4

DATA	SALDO EM PAPEIS	COTAÇÃO (R\$)	Saldo em Papéis Alugados/Cotação Gerdau - GGBR4
10/08/10	20.403.072	26,00	
11/08/10	20.881.405	24,86	
12/08/10	21.251.779	25,01	
13/08/10	21.362.661	24,74	
16/08/10	20.483.403	24,77	
17/08/10	20.498.083	24,93	
18/08/10	20.710.181	24,67	
19/08/10	20.821.191	24,08	
20/08/10	21.720.935	24,13	
23/08/10	21.986.831	23,81	
24/08/10	21.607.071	23,50	
25/08/10	21.935.819	23,45	
26/08/10	23.155.870	22,97	
27/08/10	22.884.685	23,90	
30/08/10	22.693.691	23,40	

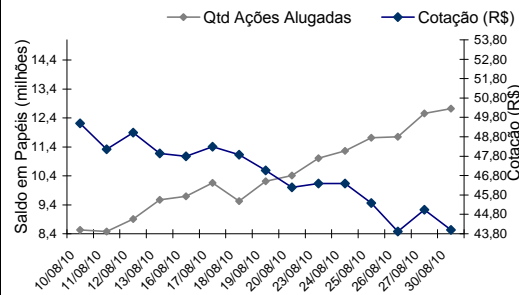
Fonte:CBL



Usiminas - USIM5

DATA	SALDO EM PAPEIS	COTAÇÃO (R\$)	Saldo em Papéis Alugados/Cotação Usiminas - USIM5
10/08/10	8.533.055	49,50	
11/08/10	8.476.897	48,15	
12/08/10	8.908.670	49,02	
13/08/10	9.575.483	47,95	
16/08/10	9.698.713	47,80	
17/08/10	10.160.402	48,29	
18/08/10	9.532.177	47,88	
19/08/10	10.215.263	47,06	
20/08/10	10.416.577	46,20	
23/08/10	11.006.722	46,39	
24/08/10	11.265.918	46,39	
25/08/10	11.713.494	45,39	
26/08/10	11.750.669	43,91	
27/08/10	12.559.024	45,04	
30/08/10	12.723.866	44,00	

Fonte:CBL



Vale - VALE3

DATA	SALDO EM PAPEIS	COTAÇÃO (R\$)
10/08/10	5.872.908	50,00
11/08/10	5.876.853	48,31
12/08/10	5.968.778	48,72
13/08/10	6.154.242	48,80
16/08/10	6.164.001	49,44
17/08/10	6.342.890	50,01
18/08/10	6.198.031	50,35
19/08/10	6.076.907	49,85
20/08/10	5.995.862	49,24
23/08/10	6.172.366	47,83
24/08/10	6.609.125	46,80
25/08/10	7.045.563	46,38
26/08/10	6.991.271	45,86
27/08/10	7.454.256	47,45
30/08/10	7.817.115	46,20

Fonte:CBLC

Bradesco - BBDC4

DATA	SALDO EM PAPEIS	COTAÇÃO (R\$)
10/08/10	29.699.048	31,57
11/08/10	30.428.644	30,95
12/08/10	31.103.745	31,00
13/08/10	30.737.019	30,91
16/08/10	30.348.968	31,28
17/08/10	29.744.540	31,45
18/08/10	28.229.041	31,80
19/08/10	26.874.579	31,25
20/08/10	26.783.624	31,15
23/08/10	27.112.424	31,15
24/08/10	26.819.735	30,45
25/08/10	26.874.764	30,00
26/08/10	27.475.278	29,55
27/08/10	26.291.351	30,35
30/08/10	28.385.029	29,65

Fonte:CBLC

CSN - CSNA3

DATA	SALDO EM PAPEIS	COTAÇÃO (R\$)
10/08/10	6.670.938	30,22
11/08/10	6.914.543	29,05
12/08/10	7.348.455	29,06
13/08/10	8.021.457	28,76
16/08/10	8.042.094	29,09
17/08/10	9.350.213	29,06
18/08/10	9.158.505	28,84
19/08/10	8.859.550	28,72
20/08/10	9.448.520	28,36
23/08/10	9.616.643	27,95
24/08/10	9.339.815	27,85
25/08/10	9.035.552	27,21
26/08/10	9.225.298	26,90
27/08/10	9.238.413	27,25
30/08/10	8.722.961	26,98

Fonte:CBLC

O presente relatório foi preparado pela Prosper Corretora e possui um caráter meramente informativo. Ele não deve ser entendido como uma oferta de compra ou venda de qualquer ativo ou valor mobiliário ou ainda como sugestão de posicionamento em qualquer mercado ou com quaisquer instrumentos financeiros. Apesar da Prosper Corretora ter todo o cuidado na coleta e análise das informações que deram origem ao relatório ela não garante a exatidão, confiabilidade ou atualização de quaisquer dados constantes do relatório não podendo ser responsabilizada por quaisquer erros advindos do seu uso. As eventuais opiniões ou conclusões constantes nesse relatório, não coincidem, necessariamente, com as opiniões da Prosper Corretora. Estas opiniões ou conclusões dependem, por vezes, de modelos de análise, que dependem de modelos baseados em hipóteses. Apesar do zelo na escolha e construção dos modelos para análise de informações na preparação deste relatório, a Prosper Corretora não garante a acurácia e qualidade dos resultados obtidos.